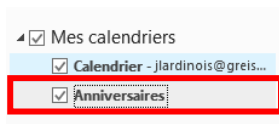



Effacer le calendrier Anniversaire

Si vous avez un calendrier « **Anniversaires** » dans votre liste des calendriers, il existe un moyen de l'enlever.

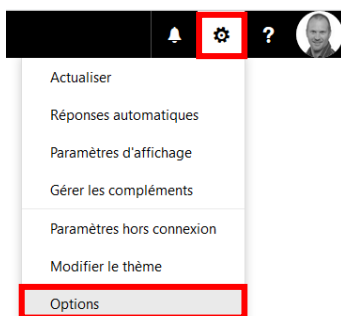


Pour cela, connectez-vous sur le site <https://outlook.greisch.com>

Connectez-vous avec « Greisch\%Votre login Réseau% » et votre mot de passe réseau



En haut à droite de la fenêtre Outlook, sélectionnez la « **roue crantée** » et puis « **Options** »



Dans les options du calendrier, sélectionnez « **Calendrier des anniversaires** », et cochez la case « **Désactiver le calendrier des anniversaires** ».

