

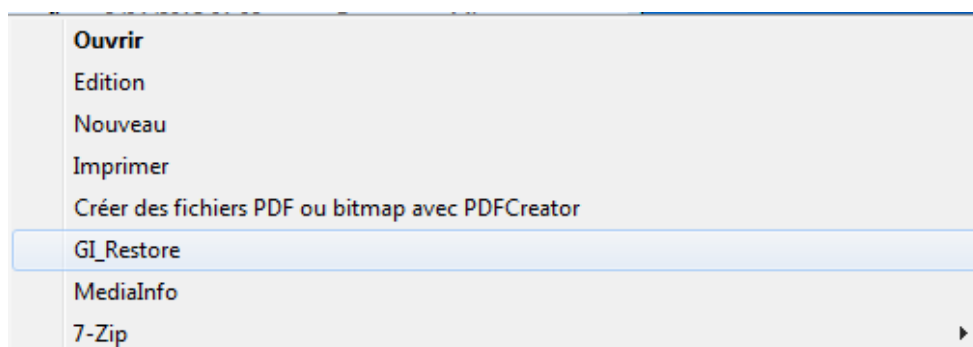
**30/07/2013**

## 1 OBJECTIF

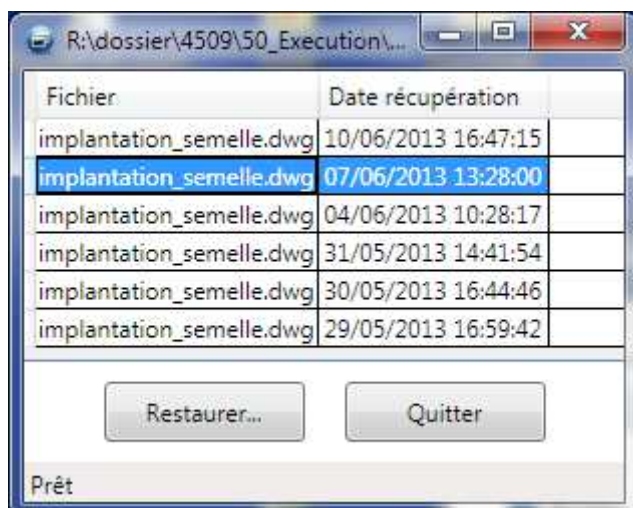
GI\_Restore permet de récupérer une version précédente d'un fichier ou de récupérer un fichier qui a été supprimé. A condition que ce fichier se trouve sur R:\dossier ou R:\home.

## 2 RÉCUPÉRATION D'UNE VERSION PRÉCÉDENTE

Pour récupérer une version précédente rendez-vous dans le dossier où se trouve votre fichier. Effectuer un clic droit sur le fichier, puis cliquer sur GI\_restore



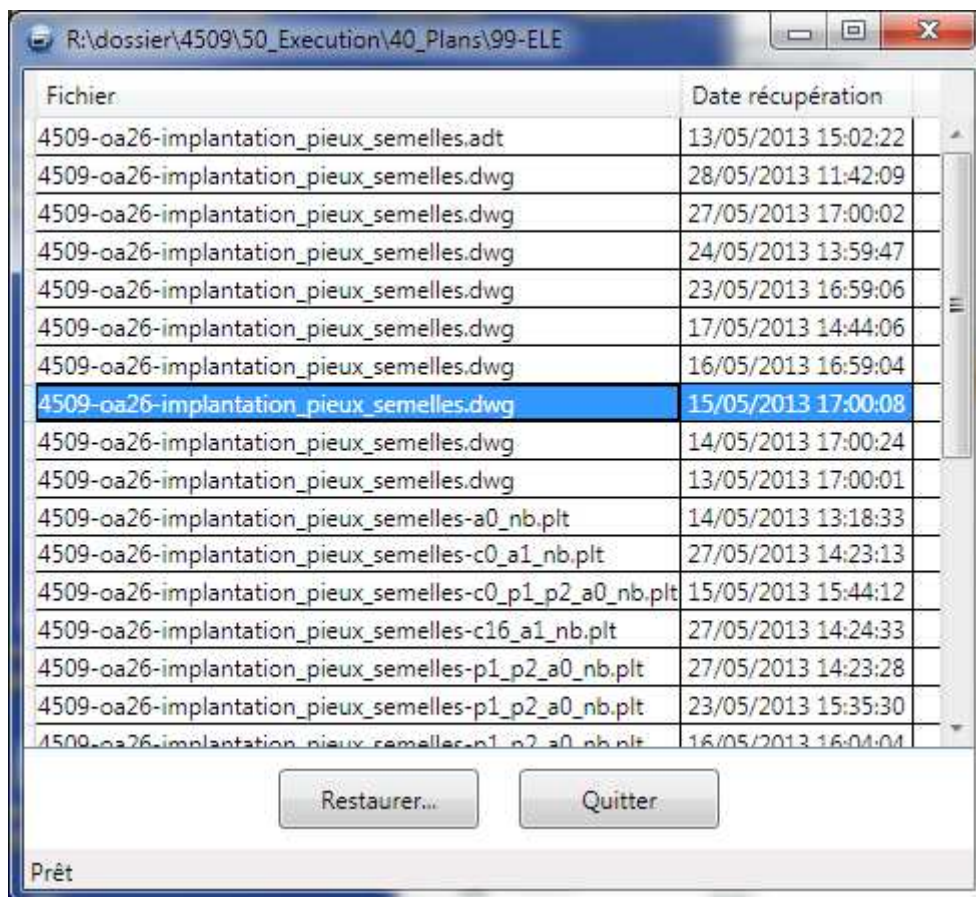
Une fenêtre s'ouvre. Cliquer sur un fichier dont la date de récupération correspond à la version que vous souhaitez récupérer.



Cliquer sur restaurer. Vous pouvez alors choisir à quel endroit récupérer votre fichier.

### 3 RÉCUPÉRER UN FICHIER SUPPRIMÉ

Pour récupérer un fichier qui a été supprimé, faite un clic droit sur le répertoire qui contenait votre fichier. Soyez patient, l'opération peut prendre un certain temps.



Cliquer sur un fichier dont la date de récupération correspond à la version que vous souhaitez récupérer.

Cliquer sur restaurer. Vous pouvez alors choisir à quel endroit récupérer votre fichier.