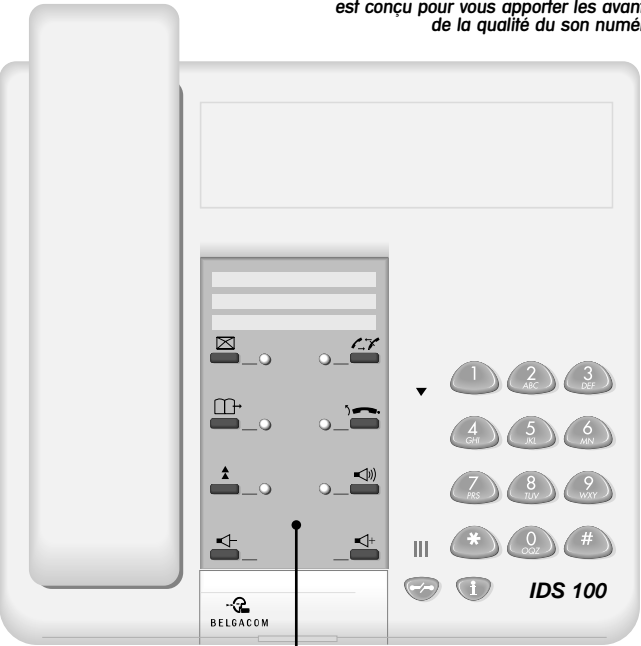


Découvrir votre téléphone

Vous disposez d'un poste numérique BELGACOM IDS 100
Ce poste, d'une grande simplicité d'utilisation,
est conçu pour vous apporter les avantages
de la qualité du son numérique.



Touches pré-programmées

- ✉ Accéder aux différents services de messagerie.
- ↶ Renvoyer les appels vers un autre destinataire.
- 📖 Accéder à votre répertoire personnel.
- ↶↷ Annuler un double appel.

▲ Réémettre automatiquement le dernier numéro composé bis.

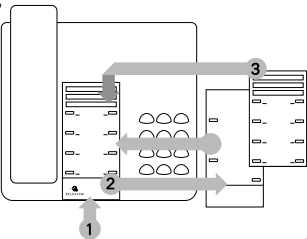
Touches audio

- 🔊 Partager une conversation.
- 🔊 Diminuer le volume du haut-parleur ou du combiné.
- 🔊 Augmenter le volume du haut-parleur ou du combiné.

Placer l'étiquette des touches pré-programmées

Vous disposez d'une étiquette imprimée, livrée avec le poste, à placer sur les touches pré-programmées.

- 1 Insérez un objet à bout plat dans l'encoche.
- 2 Soulevez le cache.
- 3 Placez votre étiquette imprimée.
- 4 Remettez le cache en place.



TÉLÉPHONER

Appeler à l'extérieur ou à l'intérieur de l'entreprise

ou

décrocher pour l'extérieur pour obtenir l'opératrice composer le n° de votre correspondant

Appeler un second correspondant

vous êtes en conversation

numéroté directement

le premier correspondant est en attente

annulation du second appel

Appeler par le répertoire

■ Personnel

répertoire

appuyer sur l'une des touches 0 à 9

■ Collectif

n° abrégé

Rappeler

■ Par le dernier n° composé ■ Par une demande de rappel différé

bis

correspondant occupé ou absent

message

Être rappelé automatiquement

correspondant occupé

code de la fonction "Rappel automatique"

Intercepter un appel

un poste voisin sonne

code de la fonction "Interception d'appel de poste"

n° du poste qui sonne

Forum IS16/48/80/160

Tableau des codes

La mise en œuvre d'une fonction se fait par l'entrée de son code sur le clavier de numérotation.

Fonctions	Code implicite	Votre code	Fonctions	Code implicite	Votre code
Allocation de ligne	# 11 à # 17		Ne pas déranger	# 793	
Allocation de ligne et rappel de taxation	# 41 à # 47		Numéros abrégés collectifs	*000 à *999	
Annulation du double-appel	# 2		Ouverture de porte	# 10	
Annulation d'un rappel automatique	# 63		Parcage/reprise de parcage	# 74	
Annulation du renvoi "Faire suivre ses appels"	# 799		Passage en programmation	# 70	
Annulation de tout renvoi	# 790		Prise du faisceau principal	0	
Appel boîte vocale	# 500 à # 525		Prise des faisceaux secondaires	# 300 à # 334	
Appel des postes	120 à 999		Protection d'une communication	# 83	
Appel des postes opérateurs	11		Rappel automatique si poste occupé ou #	# 63	
Code affaire	# 78		Rappel de taxation	# 86	
Conférence	# 64		Recherche de personne	# 84	
Consultation d'appel en attente	# 60		Réémission du dernier n° (bis)	# 77	
Coupure calibrée	# 62		Remplacement d'un poste	# 88	
Déplacement d'un poste	# 89		Renvoi des appels de groupement	# 795	
Entrée en tiers	# 5		Renvoi immédiat	# 791	
Faire suivre ses appels	# 798		Renvoi sélectif	# 800	
Groupes de diffusion	# 2 à # 9		Renvoi sur la recherche de personne	# 794	
Heure de rendez-vous (programmation)	# 82		Renvoi sur occupation	# 792	
Interception d'appel de groupe	# 72		Réponse à la sonnerie générale	# 73	
Interception d'appel de poste	# 71		Réponse à une recherche de personne	# 76	
Messagerie écrite (rappel différé)	# 67		Retour dans le groupement	# 797	
Messagerie vocale (codes réservés)	**6 et *#6		Sortie de groupement	# 796	
			Substitution (code affaire)		
			Surnumérotation FV	# 61	
			Va-et-vient	# 3	
			Verrouillage/déverrouillage	# 75	

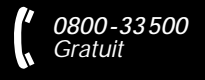
Votre poste vous permet d'accéder à un ensemble de fonctions dépendant de la version ou de la configuration de votre système.

Vous pouvez programmer vos touches et imprimer de nouvelles étiquettes. Référez-vous au guide d'installation ou contactez votre distributeur.

Nom : N° de poste :

N° de fax : N° de GSM :

Adresse e-mail :



RÉGLER VOTRE POSTE

Choisir votre sonnerie et régler son volume



code de la fonction
"Passage en
Programmation"



mélodie
actuelle



appuis successifs
pour choisir
la sonnerie (8)

ou



appuis successifs
pour choisir
le volume (7)



Verrouiller/déverrouiller votre poste



code de la fonction
"Verrouillage/
Déverrouillage"



code
personnel
(4 chiffres)
0000 par défaut



verrouiller



déverrouiller

PROGRAMMER VOTRE POSTE

Programmer votre code personnel

Le code par défaut de votre poste est 0000.



code de la fonction
"Passage en Programmation"



code actuel
(4 chiffres)



nouveau code
(4 chiffres)



Numéros du répertoire personnel

0	5
1	6
2	7
3	8
4	9

TRAITER PLUSIEURS APPELS

Recevoir un second appel

Vous entendez un bip.



code de la fonction
"Consultation d'appel en attente"

Va-et-vient

Pour passer d'un
correspondant à l'autre.



code de la fonction
"Va-et-vient"

Transférer un appel

Vous êtes en conversation.



n° du poste
destinataire



Conférence

Pour converser à trois.



code de la
fonction
"Conférence"



même code
pour annuler
"Conférence"

EN VOTRE ABSENCE - À VOTRE RETOUR

Renvoyer les appels

■ Vers un autre poste



renvoi



n° du poste
destinataire

■ Vers une messagerie vocale (option)



code de la fonction
du type de renvoi souhaité



numéro de
la messagerie

Annuler les renvois



ou

programmer un autre type
de renvoi

Répondre à une demande de rappel



l'émetteur de la demande
est rappelé

Consulter les messages vocaux (option)



la diode
clignote



code de la fonction
"Messagerie vocale"

suivre les instructions
du guide parlant

Belgacom **IDS 100**



Guide rapide

Forum IS16/48/80/160



BELGACOM